


Класс	ФИО социального педагога	Занятия за период с 12.05 по 15.05						
1-2	Сулова Т.С.	<p>Беседа из цикла «Гигиена школьника». Обобщение Прочитай памятку!</p> <div data-bbox="629 264 1977 1286" style="border: 1px solid black; padding: 10px;"> <h2 style="text-align: center;">ЛИЧНАЯ ГИГИЕНА ШКОЛЬНИКА</h2> <p style="text-align: center;">ЛИЧНАЯ ГИГИЕНА - ЭТО ПРАВИЛА, ВЫПОЛНЕНИЕ КОТОРЫХ ПОМОЖЕТ НЕ БОЛЕТЬ И УКРЕПИТЬ СВОЕ ЗДОРОВЬЕ</p> <p style="text-align: center;">ОСНОВНЫЕ ПРАВИЛА ЛИЧНОЙ ГИГИЕНЫ</p> <table border="1" style="width: 100%; border-collapse: collapse;"> <tr> <td style="width: 50%; vertical-align: top; padding: 5px;"> <p>ГИГИЕНА ТЕЛА</p> <p>Пользоваться только своей зубной щеткой и полотенцем</p> <p>Расчесывать волосы утром и вечером своей расческой</p> <p>Регулярно подстригать ногти на руках и ногах, следить за их чистотой</p> <p>Не переутомлять глаза</p> </td> <td style="width: 50%; vertical-align: top; padding: 5px;"> <p>ГИГИЕНА ДОМА И КЛАССА</p> <p>Не сорить на улице, в помещениях и не позволять этого делать другим</p> <p>Помогать учителю и дежурным поддерживать порядок в классе</p> <p>Помогать родителям в домашней уборке</p> </td> </tr> <tr> <td style="width: 50%; vertical-align: top; padding: 5px;"> <p>ГИГИЕНА ПИТАНИЯ</p> <p>Обязательно мыть руки перед едой</p> <p>Пользоваться во время еды только чистой посудой</p> <p>После каждого приема пищи чистить зубы</p> </td> <td style="width: 50%; vertical-align: top; padding: 5px;"> <p>ГИГИЕНА ОДЕЖДЫ И ОБУВИ</p> <p>Следить за чистотой своей одежды и обуви</p> <p>Пользоваться только своей одеждой и обувью</p> </td> </tr> <tr> <td colspan="2" style="padding: 5px;"> <p>ГИГИЕНА СНА</p> <p>Ложиться спать в одно и то же время и не позднее 22 часов</p> </td> </tr> </table> <div style="text-align: right; margin-top: 20px;">  </div> </div>	<p>ГИГИЕНА ТЕЛА</p> <p>Пользоваться только своей зубной щеткой и полотенцем</p> <p>Расчесывать волосы утром и вечером своей расческой</p> <p>Регулярно подстригать ногти на руках и ногах, следить за их чистотой</p> <p>Не переутомлять глаза</p>	<p>ГИГИЕНА ДОМА И КЛАССА</p> <p>Не сорить на улице, в помещениях и не позволять этого делать другим</p> <p>Помогать учителю и дежурным поддерживать порядок в классе</p> <p>Помогать родителям в домашней уборке</p>	<p>ГИГИЕНА ПИТАНИЯ</p> <p>Обязательно мыть руки перед едой</p> <p>Пользоваться во время еды только чистой посудой</p> <p>После каждого приема пищи чистить зубы</p>	<p>ГИГИЕНА ОДЕЖДЫ И ОБУВИ</p> <p>Следить за чистотой своей одежды и обуви</p> <p>Пользоваться только своей одеждой и обувью</p>	<p>ГИГИЕНА СНА</p> <p>Ложиться спать в одно и то же время и не позднее 22 часов</p>	
<p>ГИГИЕНА ТЕЛА</p> <p>Пользоваться только своей зубной щеткой и полотенцем</p> <p>Расчесывать волосы утром и вечером своей расческой</p> <p>Регулярно подстригать ногти на руках и ногах, следить за их чистотой</p> <p>Не переутомлять глаза</p>	<p>ГИГИЕНА ДОМА И КЛАССА</p> <p>Не сорить на улице, в помещениях и не позволять этого делать другим</p> <p>Помогать учителю и дежурным поддерживать порядок в классе</p> <p>Помогать родителям в домашней уборке</p>							
<p>ГИГИЕНА ПИТАНИЯ</p> <p>Обязательно мыть руки перед едой</p> <p>Пользоваться во время еды только чистой посудой</p> <p>После каждого приема пищи чистить зубы</p>	<p>ГИГИЕНА ОДЕЖДЫ И ОБУВИ</p> <p>Следить за чистотой своей одежды и обуви</p> <p>Пользоваться только своей одеждой и обувью</p>							
<p>ГИГИЕНА СНА</p> <p>Ложиться спать в одно и то же время и не позднее 22 часов</p>								

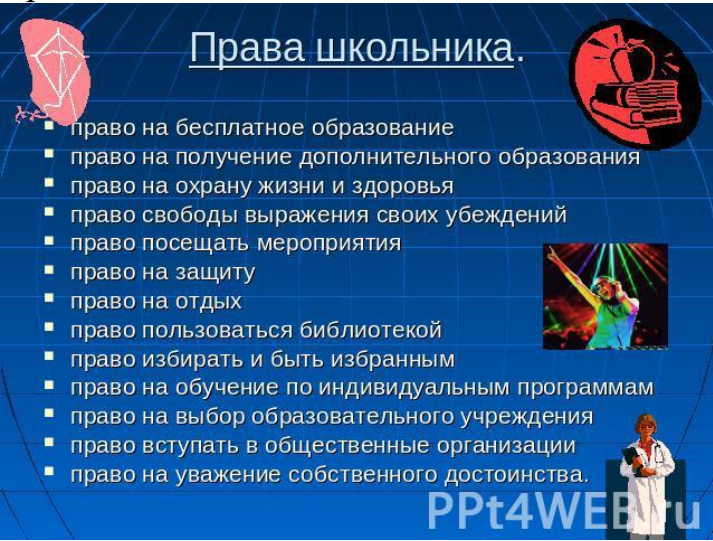
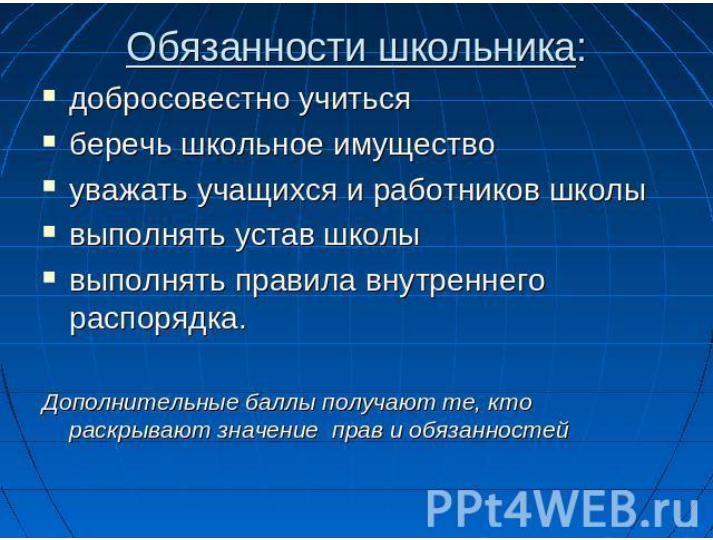
ЛИЧНАЯ ГИГИЕНА ШКОЛЬНИКА

ЛИЧНАЯ ГИГИЕНА - ЭТО ПРАВИЛА, ВЫПОЛНЕНИЕ КОТОРЫХ ПОМОЖЕТ НЕ БОЛЕТЬ И УКРЕПИТЬ СВОЕ ЗДОРОВЬЕ

ОСНОВНЫЕ ПРАВИЛА ЛИЧНОЙ ГИГИЕНЫ

   	<p>ГИГИЕНА ТЕЛА</p> <p>Пользоваться только своей зубной щеткой и полотенцем</p> <p>Расчесывать волосы утром и вечером своей расческой</p> <p>Регулярно подстригать ногти на руках и ногах, следить за их чистотой</p> <p>Не переутомлять глаза</p>	  	<p>ГИГИЕНА ДОМА И КЛАССА</p> <p>Не сорить на улице, в помещениях и не позволять этого делать другим</p> <p>Помогать учителю и дежурным поддерживать порядок в классе</p> <p>Помогать родителям в домашней уборке</p>
  	<p>ГИГИЕНА ПИТАНИЯ</p> <p>Обязательно мыть руки перед едой</p> <p>Пользоваться во время еды только чистой посудой</p> <p>После каждого приема пищи чистить зубы</p>	 	<p>ГИГИЕНА ОДЕЖДЫ И ОБУВИ</p> <p>Следить за чистотой своей одежды и обуви</p> <p>Пользоваться только своей одеждой и обувью</p>
			<p>ГИГИЕНА СНА</p> <p>Ложиться спать в одно и то же время и не поднимать 22 часов</p>



5-6	Сулова Т.С.	<p>Занятие «Права и обязанности школьника». Прочитай памятки.</p> <div data-bbox="629 181 1339 724">  <p><u>Права школьника.</u></p> <ul style="list-style-type: none"> ■ право на бесплатное образование ■ право на получение дополнительного образования ■ право на охрану жизни и здоровья ■ право свободы выражения своих убеждений ■ право посещать мероприятия ■ право на защиту ■ право на отдых ■ право пользоваться библиотекой ■ право избирать и быть избранным ■ право на обучение по индивидуальным программам ■ право на выбор образовательного учреждения ■ право вступать в общественные организации ■ право на уважение собственного достоинства. <p>PPt4WEB.ru</p> </div> <div data-bbox="629 764 1339 1305">  <p><u>Обязанности школьника:</u></p> <ul style="list-style-type: none"> ■ добросовестно учиться ■ беречь школьное имущество ■ уважать учащихся и работников школы ■ выполнять устав школы ■ выполнять правила внутреннего распорядка. <p><i>Дополнительные баллы получают те, кто раскрывают значение прав и обязанностей</i></p> <p>PPt4WEB.ru</p> </div>
7а-7б	Сулова Т.С.	Занятие «Правила бесконфликтного общения».

		<p style="text-align: center;">Правила для тех кто говорит:</p> <ul style="list-style-type: none"> • 1. Проявляйте доброжелательность, уважение по отношению к собеседнику, с которым вступаете в общение. • 2. Говорите вежливо и избегайте категоричности. • 3. Будьте скромны в самооценке, ненавязчивы. • 4. Ориентируйтесь на собеседника, создавайте для него психологический комфорт. • 5. Постоянно стимулируйте интерес собеседника к проблемам общения. • 6. Будьте логичны в изложении своих взглядов и предложений. • 7. Удерживайте внимание собеседника, стимулируйте его активность в восприятии. • 8. Выбирайте такой стиль разговора, который был бы благоприятным. • 9. Учитывайте дистанцию в общении, систему жестикуляции и мимики.
9а-9б	Сулова Т.С.	Занятие «Правила бесконфликтного общения».

Правила для тех кто говорит:

- 1. Проявляйте доброжелательность, уважение по отношению к собеседнику, с которым вступаете в общение.
- 2. Говорите вежливо и избегайте категоричности.
- 3. Будьте скромны в самооценке, ненавязчивы.
- 4. Ориентируйтесь на собеседника, создавайте для него психологический комфорт.
- 5. Постоянно стимулируйте интерес собеседника к проблемам общения.
- 6. Будьте логичны в изложении своих взглядов и предложений.
- 7. Удерживайте внимание собеседника, стимулируйте его активность в восприятии.
- 8. Выбирайте такой стиль разговора, который был бы благоприятным.
- 9. Учитывайте дистанцию в общении, систему жестикуляции и мимики.