
















Дистанционные домашние задания по воспитательной работе с 13.04 по 16.04.2020 г. 1-4 класс

<p>Воспитательная работа</p>	<p>Ф.И.О. воспитателя</p>	<p>Период 06.04. – 10.04.2020</p>
<p>13.04 1-4 класс</p>	<p>Белова Т.Ю.</p>	<p>Тема: «Давайте поиграем!» Цель: Развитие стихотворной речи детей.</p> <div style="display: flex; justify-content: space-around;"> <div style="border: 1px solid black; padding: 5px; width: 15%;"> <p>Он слон – она слониха. Он лось – она лосиха. Он кот – она ... Ну, конечно, это кошка! Ну, ошиблись вы немножко. Так сыграем ещё раз. Обыграть хочу я вас.</p>  </div> <div style="border: 1px solid black; padding: 5px; width: 15%;"> <p>Он лев – она львица. Он волк – она волчица. Он кенгуру – она ... Ну, конечно, кенгуру. Продолжаем мы игру.</p>  </div> <div style="border: 1px solid black; padding: 5px; width: 15%;"> <p>Он тигр – она тигрица. Он козёл – она ослица. Он козёл – она ... Ну, конечно же, коза. За повтор игры все «за»?</p>  </div> <div style="border: 1px solid black; padding: 5px; width: 15%;"> <p>Он морж – она моржиха. Он заяц – она зайчиха. Он бык – она ... Ну, конечно же, корова. Поиграем, дети, снова.</p>  </div> <div style="border: 1px solid black; padding: 5px; width: 15%;"> <p>Еж он – она ежиха. Бобр он – она бобриха. Конь он – она ... Ну, конечно же, лошадка. Всё у нас пока что гладко.</p>  </div> <div style="border: 1px solid black; padding: 5px; width: 15%;"> <p>Он бегемот – она бегемотиха. Он кашалот – она кашалотиха. Он баран – она ... Ну, конечно же, овца. Доиграли до конца!</p>  </div> </div>
<p>14.04 1-4 класс</p>	<p>Белова Т.Ю.</p>	<p>Тема: Дикие животные. Цель: расширять знания детей о животных.</p> <div style="display: flex; justify-content: space-between;"> <div style="width: 25%;"> <p>Детям о лесных животных</p>  <p>Еж</p> <p>Несложившаяся мемелитовидная семья ежиков. Еж питается червями, жуками, улитками, мотыльками, гусеницами и мушками. Еж обустраивает гнездо на зиму, потому что зимой он впадает в спячку. Когда еж чувствует опасность, он свернувшись в клубок, защищает тело колючками.</p> <p>Вместе с тобой ты можешь, не стесняйся и веди себя, быть кто, хочешь.</p>  </div> <div style="width: 15%;"> <p>Волк</p> <p>Хищник семейства псовых. Волк охотится на козлу, лося, коз, оленей, зайцев и мышей. Волк охотится стаями: один загоняет жертву, другие выманивают на неё из засады. Волк обустраивает своё логово в пещерах, опорожнённых расщелинах и т.д. Это может быть расщелина в холме, грот, пещера или нора.</p> <p>Я серый хищник страшный, Я охоту знаю толку, Я лютую и отважный, За мной не ходи – Хвостом собою с пути.</p>  </div> <div style="width: 15%;"> <p>Лисица</p> <p>Хищник семейства псовых. Лисица питается мышами, зайцами, птицами, корнями, а также охотится на бабров, лосей и козлу. Благодаря когтистым перепонкам лап лапы лисицы обильные и сильные. Убежав от других хищников, она «заматывает следы».</p> <p>Какие сказки с участием лисы ты знаешь? Я рыжая воробья, На кур охотюсь лисой. За мной не ходи – Хвостом собою с пути.</p>  </div> <div style="width: 15%;"> <p>Медведь</p> <p>Хищник семейства медвежьих. Медведь питается ягодами, орехами, корнями, а также охотится на бабров, лосей и козлу. Благодаря когтистым перепонкам лап лапы медведя приспособлены для лазанья по деревьям, прыжкам и хваткам.</p> <p>Зимой впадает в спячку. Косылины и змеи, Но никогда не стыжись, Та и лиса меня не испугай, Я ослиный зверь – ...!</p>  </div> <div style="width: 15%;"> <p>Барсук</p> <p>Млекопитающее семейства куньих. Барсук впадает. Он питается лосиными, оленями, грибами, насекомыми, гусеницами. Барсук живёт в глубоких норах с большим количеством туннелей и выходов. Днём барсук сидит в норе, а ночью выходит на охоту.</p> <p>Лад барсук на горе Сидит барсук и сосиски ждёт. А нора у барсука Глубокая-глубокая!</p>  </div> <div style="width: 15%;"> <p>Лось</p> <p>Млекопитающее семейства оленевых. Лось питается кустарниками, травой, а также мхом, лишайниками и грибами. У лосей самки имеют рога, самцы охотятся на них в год. А лоси не сбрасывают рога. Зайцы умеют «заматывать следы». Зайцы, они оставляют лунные и следовые следы.</p> <p>Когда наступит зима, зайцы несут охоту на бабров. Ты ему лиса стелиться на фоне снега от хищников.</p> <p>Он серенький, пушистый, И хвостик его длинный. А ну-ка, угадай-ка: Кто это зайчик? ...</p>  </div> <div style="width: 15%;"> <p>Заяц</p> <p>Млекопитающее семейства зайцевых. Заяц питается кустарниками, травой, злаками, корой и ветками деревьев. Задние лапы зайца длиннее, чем передние. Поэтому он передвигается прыжками. Заяц умеет «заматывать следы». Зайцы, они оставляют лунные и следовые следы.</p> <p>Он серенький, пушистый, И хвостик его длинный. А ну-ка, угадай-ка: Кто это зайчик? ...</p>  </div> </div>
<p>15.04 1-4 класс</p>	<p>Белова Т.Ю.</p>	<p>Тема: «Уроки безопасности». Цель: продолжать знакомить с правилами безопасного поведения на улице, дома, в школе.</p> <div style="display: flex; justify-content: space-between;"> <div style="width: 20%;"> <p>1. Кому можно открывать двери, если ты один дома?</p> <p>Нельзя открывать дверь чужим людям. Кажется, об этом знает все. Удивительн, что ребята часто имеют серьезные трудности с этим правилом. Неправильно думать о том, что человек способен на добро – это не значит, что человек способен на зло. Всегда следует помнить, что открывать могут злоумышленники и мошенники. Всегда следует помнить, что открывать могут злоумышленники и мошенники. Всегда следует помнить, что открывать могут злоумышленники и мошенники.</p> </div> <div style="width: 20%;"> <p>2. Незнакомцы говорят, что родители отправили его за тобой, чтобы забрать. Как поступить?</p> <p>Для таких случаев следует заранее договориться с родителями о кодовом слове. Если незнакомец не знает кодового слова, не следует открывать дверь. Если незнакомец знает кодовое слово, не следует открывать дверь. Если незнакомец знает кодовое слово, не следует открывать дверь.</p> </div> <div style="width: 20%;"> <p>3. Что будешь делать, если незнакомец скажет тебе и не отпустит?</p> <p>Что делать, если кто-то незнакомец скажет тебе и не отпустит? Если незнакомец скажет тебе и не отпустит, то следует немедленно позвать родителей. Если незнакомец скажет тебе и не отпустит, то следует немедленно позвать родителей.</p> </div> <div style="width: 20%;"> <p>4. Возьмешь конфетку у незнакомой тети?</p> <p>Нельзя брать у незнакомых людей еду, игрушки и другие вещи. Нужно помнить, что на улице может быть много опасных вещей. Нужно помнить, что на улице может быть много опасных вещей.</p> </div> <div style="width: 20%;"> <p>5. Что делать, если родитель нет дома, а дверь кто-то пытается открыть?</p> <p>Ребенок остался один дома, а в квартиру пытаются проникнуть злоумышленники? Необходимо позвать родителей, а также после набрать службу спасения 112. Позвонив по спасательному номеру, нужно сообщить, а в это время родители смогут позвонить знакомым соседям и предупредить их.</p> </div> <div style="width: 20%;"> <p>6. Незнакомый взрослый просит помощи. Поможешь?</p> <p>Если ребенок на улице кто-то просит о помощи, то необходимо сказать отказом. Сказать нужно четко и быстро, а после уйти. Если ребенку действительно нужно помочь, то лучше обратиться к родителям или другим взрослым.</p> </div> <div style="width: 20%;"> <p>7. Если ждешь лифта и к тебе подошли незнакомец, поговоришь с ним?</p> <p>Входить в лифт с незнакомыми людьми. Нужно всегда помнить о правилах безопасности в лифте. Если ребенок ждёт лифта, то следует подождать, пока лифт закроется, а затем войти. Если ребенок ждёт лифта, то следует подождать, пока лифт закроется, а затем войти.</p> </div> <div style="width: 20%;"> <p>8. Если кто-то в интернете угрожает тебе или твоим друзьям, что будешь делать?</p> <p>Нельзя поддаваться на провокации и угрозы злоумышленников. Если ребенок получает угрозы, он должен немедленно обратиться к родителям или в специализированные службы помощи. Нужно помнить, что на улице может быть много опасных вещей.</p> </div> <div style="width: 20%;"> <p>9. Как поступить, если окажешься в большой толпе людей?</p> <p>Если ребенок оказался в толпе, нужно помнить о правилах безопасности. Нужно помнить, что в толпе следует держаться ближе к родителям или другим взрослым. Нужно помнить, что в толпе следует держаться ближе к родителям или другим взрослым.</p> </div> <div style="width: 20%;"> <p>10. Тебе позвали играть на занятиях в школе. Пойдешь?</p> <p>Ребенок должен знать, что посещение занятий в школе является обязательным. Нужно помнить, что посещение занятий в школе является обязательным. Нужно помнить, что посещение занятий в школе является обязательным.</p> </div> <div style="width: 20%;"> <p>11. Как поступить, если окажешься в большой толпе людей?</p> <p>Если ребенок оказался в толпе, нужно помнить о правилах безопасности. Нужно помнить, что в толпе следует держаться ближе к родителям или другим взрослым. Нужно помнить, что в толпе следует держаться ближе к родителям или другим взрослым.</p> </div> <div style="width: 20%;"> <p>12. Тебе позвали играть на занятиях в школе. Пойдешь?</p> <p>Ребенок должен знать, что посещение занятий в школе является обязательным. Нужно помнить, что посещение занятий в школе является обязательным. Нужно помнить, что посещение занятий в школе является обязательным.</p> </div> <div style="width: 20%;"> <p>13. Что будешь делать, если заметишь, что за тобой следят?</p> <p>Всегда оставаться в спокойствии – значит в чрезвычайной ситуации или другой ситуации – значит в чрезвычайной ситуации или другой ситуации – значит в чрезвычайной ситуации или другой ситуации.</p> </div> <div style="width: 20%;"> <p>14. Что будешь делать, если заметишь на улице во время грозы?</p> <p>Если ребенок оказался на улице во время грозы, то нужно помнить о правилах безопасности. Нужно помнить, что во время грозы следует избегать открытых мест и высоких объектов. Нужно помнить, что во время грозы следует избегать открытых мест и высоких объектов.</p> </div> </div>

		<p>15. Что делать, если из розетки пошёл дым, а дома никого нет?</p> <p>Если возникла пожароопасная ситуация в доме или квартире в отсутствие родителей, необходимо быстро покинуть помещение и обратиться по номеру 112. Покидая дом, нельзя брать с собой вещи, ребёнок должен обратиться к соседям. Самостоятельно уходить после пожароопасной ситуации!</p> <p>16. Что делать, если почувствуешь дома запах газа?</p> <p>Ребёнку необходимо немедленно выйти из квартиры, обратиться к соседям вызвать пожарных — 104.</p> <p>112 Единый номер вызова служб экстренного реагирования</p> 
<p>16.04 1-4 класс</p>	<p>Услугина О.Г.</p>	<p>Изготовить любую игрушку. Цель: развивать мелкую моторику рук, интерес к созданию игрушек из бумаги.</p> 