

Учебные предметы	ФИО учителя	Домашние задания для 1 класса за период с 22.05 по 29.05	Как необходимо представить выполненное задание
Русский язык	Пашина Екатерина Александровна	<p>Тема: Письмо строчной и заглавной буквы Ээ. Разбиваем букву э на элементы и записываем в тетрадь. Тема: Закрепление пройденного материала. Слог: эх Слова: этаж, этажи, это, эта, это, этот, эхо. Предложения: 1. Это книга. Это дети. Это школа. 2. Это кричит эхо. Тема: Письмо строчной и заглавной буквы Щщ. Разбиваем букву щ на элементы и записываем в тетрадь.</p>	Задания выполнить письменно в тетради. Прислать на Вайбер классному руководителю. Тетради предоставить учителю на проверку.
Математика	Пашина Екатерина Александровна	<p>Второй десяток. Учебник: стр.116 Тема: Число и цифра 18 Письменное задание, учимся писать число 18. Домики с соседями. (дописать не достающие числа) Записать задание в рамке в тетрадь. Числовой ряд. Учебник: стр.117 упр. 7; (в тетрадь)</p>	Задания выполнить письменно в тетради. Прислать на Вайбер классному руководителю. Тетради предоставить учителю на проверку.

		<p>Задание: Спиши, вставляя пропущенные числа.</p> <p>Стр. 117 упр. 9. Второй десяток. Учебник: Стр.118 Тема: Число и цифра 19 Письменное задание, учимся писать число 19. Домики с соседями. (дописать не достающие числа) Записать задание в рамке в тетрадь. Числовой ряд. Учебник: стр.119 упр. 7; (в тетрадь)</p> <p>Примеры</p> <p>Второй десяток. Учебник: стр.120 Тема: Число и цифра 20 Письменное задание, учимся писать число 20. Домики с соседями. (дописать не достающие числа) Записать задание в рамке в тетрадь. Числовой ряд. Учебник: стр.121 упр. 8; (в тетрадь)</p> <p>Задание: Спиши, вставляя пропущенные числа.</p>	
--	--	--	--

		Стр.121 упр. 9.	
Чтение	Пашина Екатерина Александровна	Тема: Буква Ээ. Учебник: Стр. 132-133. Прочитать. Закрепление пройденного материала. Учебник: Стр. 120 – 124. Прочитать. Тема: Буква Щщ. Учебник: стр. 125-128. Прочитать.	Проверка.
Мир природы и человека	Пашина Екатерина Александровна	Учебник: стр.69-71. Тема: Рот Прочитать вместе с детьми, рассмотреть картинки. Запомнить правила. Учебник: стр.72-73. Тема: Рот Прочитать вместе с детьми, рассмотреть картинки. Ответить на вопросы.	Проверка.

Ручной труд

Пашина
Екатерина
Александровна


Как работать с нитками. Вышивание.
Что делают из ниток.







Приёмы вышивания.

Задание: Вышей способом

«в два приёма» по прямым и наклонным
линиям нитками одного цвета.
«Солнышко».



Предоставить учителю на проверку.

Речевая практика	Пашина Екатерина Александровна	<p>Правила знакомства в гостях.</p> <p>Составление коротких рассказов на основе личного опыта.</p>	Проверка.
Логопедия	Орлова Ю.А.	<p>1.Тема: «Обследование грамматического строя речи».</p> <p>Развитие речи Назови, что ты видишь на картинках. Какой первый звук в этих словах? Соедини картинки, названия которых начинаются с одинакового звука.</p>  <p>Про что можно сказать «красный», «красное», «красная»?</p>  <p>27</p> <p>Развитие речи Подбери предметы по парам так, чтобы названия были похожи по звучанию, например: ромашка — рубашка. Соедини их карандашами.</p>  <p>Замени второй звук в названиях предметов, нарисованных слева, чтобы получились слова, обозначающие предметы справа. Соедини их стрелками.</p>  <p>28</p> <p>Тема: «Обследование: знание букв, умения сливания в слоги, чтения, письма».</p>	<ol style="list-style-type: none"> 1. Выполнить артикуляционную гимнастику: «Лопаточка», «Ложечка», «Чищу зубы», «Вкусное варенье», «Лошадка», «Блинчик». 2. Назвать, что изображено на картинках. 3. Прочитать слоги, слова, предложения. 4. Записать текст в тетради.

Прочитай слова, похвораши вежины караниныи мннны соглассныи.
ко ли ну ил лы су ни ок
си ку ка ло ту ла ки ал
ты си ти ул лы лу ли ит

Прочитай слова. Похвораши те сласы, гак все ом ласыи: **жовныи**.

ЛАН ЛОТ ЛУН ЛИТ ЛЫН
ЛАС ЛОК ЛУС ЛИК ЛЫС
НАЛ КОЛ СУЛ ТИЛ НЫЛ

Прочитай слова. Похвораши крассныи караниныи гласныи бувыи. Похвораши
слова вертикальной чертой на слогги, поставь удареиы.

лист лиса кукла колосоу
стул салат акула суслик
лак ослик атлас клоун



Прочитай (3 раза). Схвораши количество
предложении в тексте.

Алик искал Нину, Сусанну и Никиту.
Нина – у осины, Сусанна – под кустом.
Никита стоиит у куста около калитки.

Отгадай, как зовут девочку.



Записать текст в тетради.

КЛЁН.

У дома рос клён. На ветки клёна сели
птицы. Это галки. Сережа дал им крошки
хлеба и зёрна.