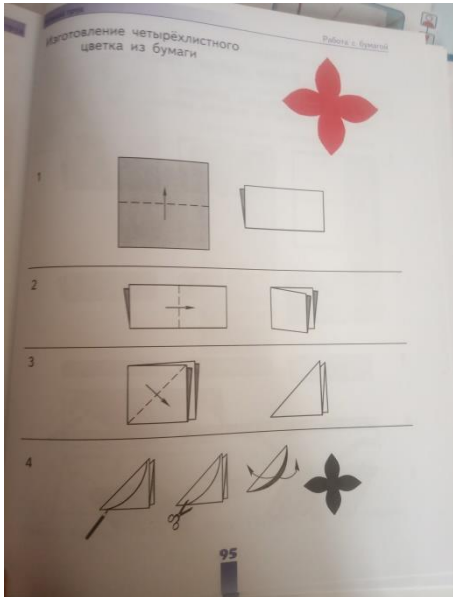
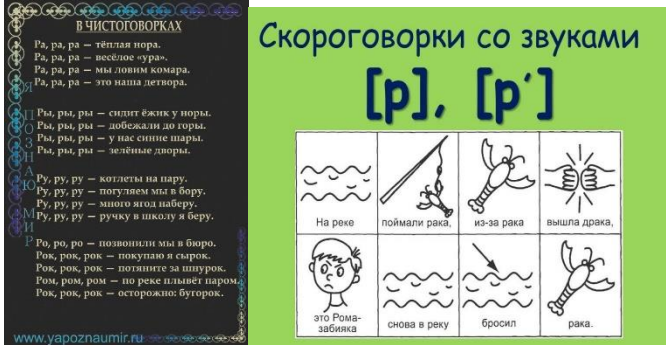



























Класс	Учебный предмет	ФИО учителя	Выполнение заданий за период с 13.04 по 17.04	Как необходимо представить выполненное задание
1	Русский язык	Пашина Екатерина Александровна	<p>Закрепление пройденного материала:            Запись буквы Ее            Слов: ели, ежи, ела, ехали, лес, лесник, ветка, белка.            Лена, Гена, Сева, Вера.            Предложения:            На ветке сидела белка.            У ели жили ежи.            Учимся писать букву Яя. (задание на картинке)            Слоги: Яя,Ая,Уя            яя,яа,яу.</p>	<p>Задания выполнить письменно в тетради.            Прислать на Вайбер классному руководителю. Тетради предоставить учителю после окончания карантина на проверку.</p>
1	Математика	Пашина Екатерина Александровна	<p>Задания из учебника.            Стр.86 упр. 7,8.            Стр.87 упр.10.            Стр.89 упр.18,21.            -Решение примеров в пределах 10.            -Решение примеров с пропущенной цифрой.            -Решение примеров по цепочке.</p>	<p>Задания выполнить письменно в тетради.            Прислать на Вайбер классному руководителю. Тетради предоставить учителю после окончания карантина на проверку.</p>
1	Чтение	Пашина Екатерина Александровна	<p>Повторение            Стр.106-108.            Прочитать.            Буква Я я.            Учебник.            Стр.112-114.            Прочитать.</p>	

1	ИЗО	Пашина Екатерина Александровна	Рисунок на тему: «Пасха» -Можно придумать свой рисунок.	Прислать на Вайбер классному руководителю. Рисунок предоставить учителю после окончания карантина на проверку.
1	Мир природы и человека	Пашина Екатерина Александровна	Учебник. Стр.50-52. Тема: Гигиенические навыки. Прочитать. Ответить на вопросы.	
1	Ручной труд	Пашина Екатерина Александровна	Изготовление четырёхлистного цветка из бумаги. По образцу из учебника.	Прислать на Вайбер классному руководителю. Предоставить учителю после окончания карантина на проверку.
				
1	Речевая	Пашина	Составление рассказа «Как я ложусь»	

	практика	Екатерина Александровна	спать» Устно.																								
1	Музыка	Тихомирова Г.И.	На мосточке. Музыка А.Филиппенко, слова Г. Бойко	Учить песню наизусть																							
1	Ритмика	Пашина Екатерина Александровна	Танцевальные упражнения. «Пятка-носок»																								
1	Логопедия	Орлова Ю.А.	 <p>В ЧИСТОГОВОРКАХ</p> <p>Ра, ра, ра – тёплая нора. Ра, ра, ра – пёсское «ура». Ра, ра, ра – мы ловим комара. Ра, ра, ра – это наша детвора.</p> <p>Ры, ры, ры – сидит ежик у норы. Ры, ры, ры – добежали до горы. Ры, ры, ры – у нас синие шары. Ры, ры, ры – зелёные джоры.</p> <p>Ру, ру, ру – котлеты на пару. Ру, ру, ру – погуляем мы в бору. Ру, ру, ру – много ягод наберу. Ру, ру, ру – ручку в школу я беру.</p> <p>Ро, ро, ро – повонили мы в биро. Рок, рок, рок – покупаю я сырок. Рок, рок, рок – потяните за шпурок. Ром, ром, ром – по реке льётся паром. Рок, рок, рок – осторожно: буторок.</p> <p>www.yapoznaimr.ru</p> <p><b>Скороговорки со звуками [р], [р']</b></p> <table border="1"> <tr> <td> На реке</td> <td> поймали рака,</td> <td> из-за рака</td> <td> вышла драка,</td> </tr> <tr> <td> это Рома-заявка</td> <td> снова в реку</td> <td> бросил</td> <td> рака.</td> </tr> </table> <p><b>Звук [РЬ] № 3</b></p> <p>1. Произнеси 4-5 раз звук [р], следи, чтобы язык был сверху, за зубками, а зубы разомкнуты.</p> <p>2. Повтори за мной слог арь – арь – арь</p> <p>3. Повтори за мной слова:</p> <table border="0"> <tr> <td>царь</td> <td>пескарь</td> <td>писарь</td> </tr> <tr> <td>сухарь</td> <td>пахарь</td> <td>звонарь</td> </tr> <tr> <td>жарь</td> <td>пекарь</td> <td>январь</td> </tr> <tr> <td>пузырь</td> <td>ударь</td> <td></td> </tr> <tr> <td>снегирь</td> <td>токарь</td> <td></td> </tr> </table> <p>4. Назови картинки: царь, сухарь, пузырь, снегирь.</p>  <p>5. Договори слово по картинкам: В вазе лежит вкусный ... На троне сидит ... С ветки слетел ... В комнате летает мыльный ...</p> <p>6. «Верно-неверно» (Я назову тебе слова, а ты повтори то, которое звучит правильно.) Цай, царь, царь, царь. Сухай, сухав, сухар, сухарь. Пузырь, пузыть, пузый, пузыа. Снегие, снегий, снегирь, снегир.</p>	 На реке	 поймали рака,	 из-за рака	 вышла драка,	 это Рома-заявка	 снова в реку	 бросил	 рака.	царь	пескарь	писарь	сухарь	пахарь	звонарь	жарь	пекарь	январь	пузырь	ударь		снегирь	токарь		Произнести чистоговорки скороговорки выделяя звук [р]. Назвать картинки, чётко произносить звук [р]. Договорить слово по картинкам.
 На реке	 поймали рака,	 из-за рака	 вышла драка,																								
 это Рома-заявка	 снова в реку	 бросил	 рака.																								
царь	пескарь	писарь																									
сухарь	пахарь	звонарь																									
жарь	пекарь	январь																									
пузырь	ударь																										
снегирь	токарь																										
1	Физическая культура	Кирпичников Егор Алексеевич																									
1	Внеурочная деятельность	Пашина Екатерина Александровна	Творческое задание – фото. «Мой питомец»	Прислать на Вайбер классному руководителю.																							

