




Период обучения	12.05.20 - 15.05.20
Класс	1
Предмет	Коррекционно- развивающее занятие
Педагог- психолог	Соловьева Надежда Александровна
Задания	<p>1. Провести пальчиковую гимнастику.</p> <div style="border: 2px solid green; padding: 10px; margin: 10px 0;"> <p style="text-align: center;"><b>«Осень»</b></p> <p><i>Ветер по лесу летал, Ветер листики считал: (плавные волнообразные движения ладонями) Вот дубовый, Вот кленовый, Вот рябиновый резной, Вот с берёзки – золотой, (загибают по одному пальчику на обеих руках) Вот последний лист с осинки Ветер бросил на тропинку. (спокойно укладывают ладони на стол)</i></p>  </div> <p>2. Выполнить задание.</p> <p><b>1</b> Соедини одинаковые предметы линиями. Раскрась их одинаковым цветом.</p>  <p><b>2</b> Найди закономерность и нарисуй следующие фигуры.</p> <div style="border: 1px solid black; padding: 5px; margin: 5px 0;">  </div> <div style="border: 1px solid black; padding: 5px; margin: 5px 0;">  </div> <p><b>3</b> Предметы, которые нужны зимой раскрась синим, а которые нужны летом - желтым.</p> 

4 Соедини картинки и звуки, на которые начинаются их названия.

У



А




Б

5 Соедини цифры и соответствующее им количество предметов.

5

6

7



6

