



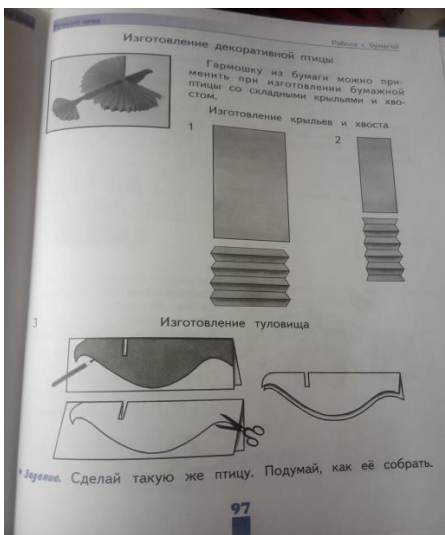
Класс	Учебный предмет	ФИО учителя	Выполнение заданий за период с 20.04 по 24.04	Как необходимо представить выполненное задание
1	Русский язык	Пашина Екатерина Александровна	<p>Задание из учебника.            Запись в тетрадь.            Буква: Я я            Слова: Зоя, Рая, Яша, Нина, Таня, Ната, Катя.            Дядя, тётя.            Предложения:            Вера и Варя пели.            Яша сажал яблони.            Ребята гуляли по лесу.            Буква Ю ю            Тренируемся писать букву Ю.            По образцу картинки.            Повторение в написании букву Юю.            Слов: Юла, поют, играют.            Юра, Юля, Нюра, Люба.            Предложения:            Я играю.            Юля поёт.            Юра и Нюра слушают.</p>	<p>Задания выполнить письменно в тетради.            Прислать на Вайбер классному руководителю. Тетради предоставить учителю после окончания карантина на проверку.</p>
1	Чтение	Пашина Екатерина Александровна	<p>Учебник стр.115-117.            Прочитать.            Остаётся для повторного прочтения.            Учебник: стр. 120-122.            Звук и буква Чч.            Прочитать.</p>	
1	Математика	Пашина	Стр.88 упр. 16	Задания выполнить письменно в тетради.

		<p>Екатерина Александровна</p>	<p>Стр.89 упр. 21 Стр.91 упр.30, 31. Стр.94 упр.42 (задача)</p> <p>Учебник: стр. 99-100 Тема: Мера массы-килограмм. Прочитать и объяснить. Где написано слово ЗАПИШИ. Значит нужно записать в рабочую тетрадь. Из упр. 5, примеры записать в тетрадь. Стр.94 упр. 40. Стр.95 упр.47.</p> <p>Учебник: стр. 100-101 Мера емкости – литр. Стр. 101 упр. 5 Решение задач.</p>	<p>Прислать на Вайбер классному руководителю. Тетради предоставить учителю после окончания карантина на проверку.</p>
1	ИЗО	<p>Пашина Екатерина Александровна</p>	<p>Нарисуй картину по описанию. (ручей, кораблик, солнце, птички) По образцу из учебника. Стр.89</p>	<p>Прислать на Вайбер классному руководителю. Предоставить учителю после окончания карантина на проверку.</p>



				
1	Ручной труд	Пашина Екатерина Александровна	Приёмы сгибания бумаги.	Прислать на Вайбер классному руководителю. Предоставить учителю после окончания карантина на проверку.



Изготовление декоративной ПТИЦЫ.



1	Мир природы и	Пашина Екатерина	Тема: Лицо человека. Учебник. Стр. 53-55.	Прислать на Вайбер классному руководителю. Предоставить учителю после
---	---------------	------------------	--	---

	человека	Александровна	Прочитать. В конце странички задание. Нужно взять лист бумаги и нарисовать свой портрет (карандашом) Учебник: стр.56-57. Тема: Глаза Учебник. Прочитать. Ответить на вопросы	окончания карантина на проверку.
1	Речевая практика	Пашина Екатерина Александровна	Игра «Дополни предложение» Доброе утро. Проигрывание возможных диалогов.	
1	Музыка	Тихомирова Г.И.	На мосточке. Музыка А. Филиппенко, слова Г. Бойко.	Учить песню наизусть.
1	Логопедия	Орлова Ю.А.	Звук [Р] № 2 1. Произнеси 4-5 раз звук [р], следи, чтобы язык был сверху, за зубками, а губы разомкнуты. 2. Повтори за мной слог: рр 3. Повтори за мной слова: рыба рыбка рысь рык рык рыбки рыбки рыбок рыбки рыбки рыба рыбка рыбка рыбка рыбка 4. Назови картинки: родня, рожки, рива, рабана.  5. Дослови слово по картинкам: Рыба плещет тяжелой ... У Рыбы длинные, черные ... На ветках висит красная ... Мамы рыбки круглые ... Звук [Р] № 6 1. Произнеси 4-5 раз звук [р], следи, чтобы язык был сверху, за зубками, а губы разомкнуты. 2. Повтори за мной слог: рр - рр - рр 3. Повтори за мной слова: мороз горючий берёт Црфа зурька дурный вперёх Сурфа шуреть парижск зверёк бурёна тепла издалека колорек берёк говори гуля верёвка черемуха коротк зря 4. Назови картинки: озеро, верёвка, берёза. Посчитайте от 1 до 10. Одна верёвка, две берёзки, три ерешки, четыре ерешки, пять ерешек и т.д. 5. Повтори предложения. На берёзе сидит соловей. Варя вылетел ерешку. Берёза вынимает шеро. Морозы идут в лесок. Во дворе цветет черемуха. У Пети дурный рожок. 	Произнести слоги, слова, предложения. Назвать, что изображено на картинках. Дополнить предложения словами, изображенными на картинках.
1	Физкультура	Кирпичников Егор Алексеевич		

1	Ритмика	Пашина Екатерина Александровна	Танцевальные упражнения. «Пятка-носок»	
1	Внеурочная деятельность	Пашина Екатерина Александровна	Загадки « В мире животных» Прислала в виде картинки.  Кому нужны деревья в лесу? Отправлена презентация с картинками. Прочитать вместе с детьми.  Девять словесных игр для ребёнка. Отправлена презентация с картинками и заданиями.	