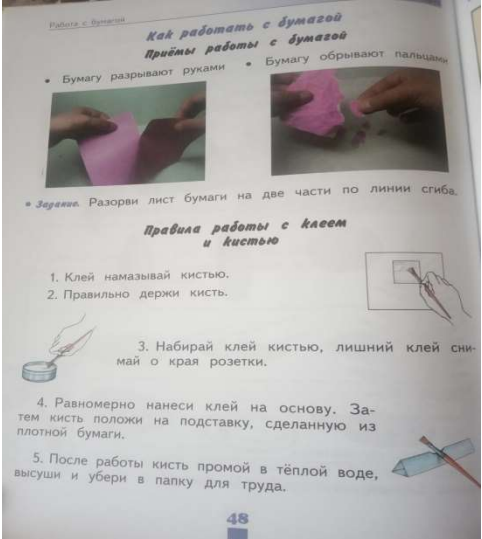




Домашние задания для 1 класса

Учебные предметы	ФИО учителя	Выполнение заданий за период с 27.04 по 30.04	Как необходимо представить выполненное задание
Русский язык	Пашина Екатерина Александровна	<p>Учимся писать букву Чч. Учимся писать букву сначала по элементам, а затем уже сами буквы. Образец отправлен. Закрепление пройденного материала. Слоги: ча, чу, чи, уч, ач. Слова: Грач, врач, ключ, мяч. Леночка, белочка, чулки, чайник. Предложения: Дети играют в мяч. Козочка ела траву. Мы учимся читать. Учимся писать букву Фф. Учимся писать букву сначала по элементам, а затем уже сами буквы. Образец отправлен.</p>	<p>Задания выполнить письменно в тетради. Прислать на Вайбер классному руководителю. Тетради предоставить учителю после окончания карантина на проверку.</p>
Математика	Пашина Екатерина Александровна	<p>Второй десяток. Учебник: Стр.102 Тема: Число и цифра 11 Письменное задание, учимся</p>	<p>Задания выполнить письменно в тетради. Прислать на Вайбер классному руководителю. Тетради предоставить учителю после окончания карантина на проверку.</p>

		<p>писать число 11. Домики с соседями. (дописать не достающие числа) Числовой ряд. Учебник: Стр.103 упр. 9. Учебник: Стр. 104 Тема: Число и цифра 12 Письменное задание, учимся писать число 12. Домики с соседями. (дописать не достающие числа) Числовой ряд. Учебник: Стр.105 упр. 7 и 9. Учебник: Стр. 106 Тема: Число и цифра 13 Письменное задание, учимся писать число 13. Домики с соседями. (дописать не достающие числа) Числовой ряд. Учебник: Стр.107 упр. 8 и 9.</p>	
Чтение	Пашина Екатерина Александровна	<p>Учебник: Стр.120-124 Прочитать. Учебник: Стр. 129-130 Прочитать.</p>	После окончания карантина, проверка.

		Для повторного прочтения. Учебник: Стр.129-131 Прочитать.	
Мир природы и человека	Пашина Екатерина Александровна	Учебник: Стр. 58-60. Глаза. Прочитать вместе с детьми, рассмотреть картинки и ответить на вопросы (устно) Запомните правила. Стр.58 Учебник: Стр.61-63. Тема: Уши Прочитать вместе с детьми, рассмотреть картинки и ответить на вопросы (устно). Запомнить правила. Стр.63. Учебник: Стр.63-63. Тема: Уши (обобщение) Прочитать, ответить на вопросы.	После окончания карантина, проверка.
Речевая практика	Пашина Екатерина Александровна	«Доброе утро» Диалог. Проигрывание возможных диалогов с взрослыми. «Доброе утро» Составление коротких рассказов на основе личного	После окончания карантина, проверка.

		опыта.	
Ручной труд	Пашина Екатерина Александровна	<p>Учебник: Стр.48 Как работать с бумагой. Приёмы работы с бумагой. Правила работы с клеем и кистью.</p>  <p>Приём обрывания. Аппликация «Дерево» По образцу.</p>	Предоставить учителю после окончания карантина на проверку.

			
<p>Логопедия</p>	<p>Орлова Ю.А.</p>	<p>Постановка звука [Л]</p> <ul style="list-style-type: none"> 1. «Пароход гудит» - широкий кончик языка прикусить зубами и тянуть «ыыы», получается [Л]. 2. При сильном оскале положить широкий распластанный язык на нижнюю губу, широко открыть рот и тянуть [А], затем прикусить язык, продолжая тянуть [А], получится «ааааалл». <p>Закрепление звука в связной речи</p> <p>Ворона на воротах, Сорока на пороге, Воробей на дороге.</p> 	<ol style="list-style-type: none"> 1. Выполнить артикуляционную гимнастику: «Чашечка», «Дудочка», «Грибок», «Гармошка», «Барабанщик», «Блинчик». 2. Широкий кончик языка прикусить зубами и тянуть «ыыы, получается [л] 3. Произнести скороговорку.

