
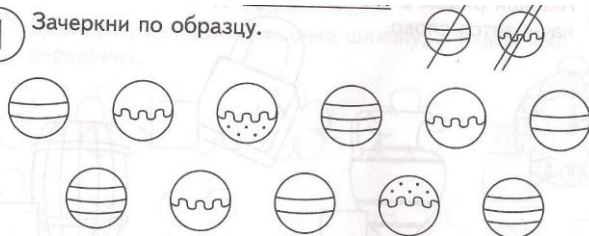
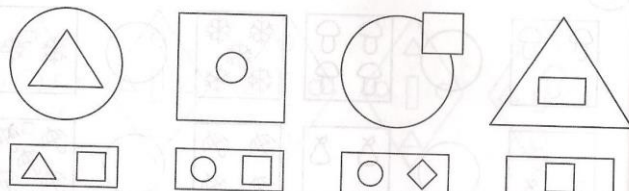



Период обучения	12.05.20 - 15.05.20
Класс	3
Предмет	Коррекционно- развивающее занятие
Педагог- психолог	Соловьева Надежда Александровна
Задания	<p>1. Провести пальчиковую гимнастику.</p> <div style="border: 1px solid green; padding: 10px; margin: 10px 0;"> <p style="text-align: center;">«Осень»</p> <p><i>Ветер по лесу летал, Ветер листики считал: (плавные волнообразные движения ладонями) Вот дубовый, Вот кленовый, Вот рябиновый резной, Вот с берёзки – золотой, (загибают по одному пальчику на обеих руках) Вот последний лист с осинки Ветер бросил на тропинку. (спокойно укладывают ладони на стол)</i></p>  </div> <p>2. Выполнить задание.</p> <p>1 Зачеркни по образцу.</p>  <p>2 Зачеркни в каждом ряду лишнюю фигуру.</p>  <p>3 Соедини части тела бабочки с их названиями.</p>  <ul style="list-style-type: none"> <input type="checkbox"/> Крылья <input type="checkbox"/> Лапки <input type="checkbox"/> Брюшко <input type="checkbox"/> Голова <input type="checkbox"/> Усики

Дорисуй у каждого яблока листик, а у каждого цветочка - серединку.

