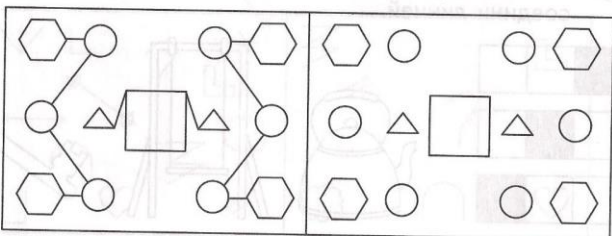
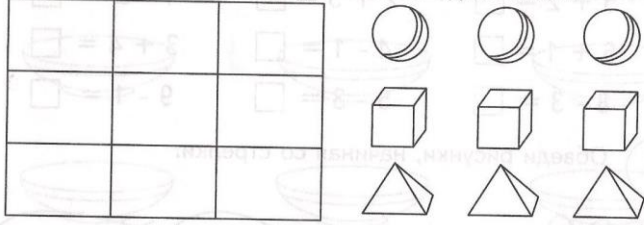

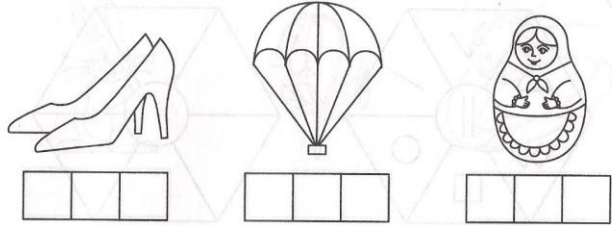
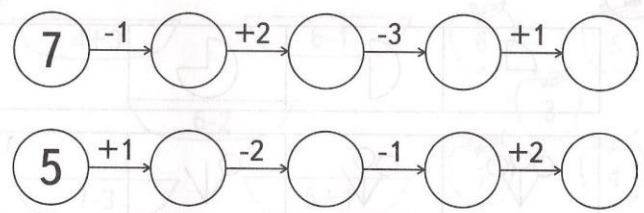


Период обучения	18.05.20 - 22.05.20
Класс	3
Предмет	Коррекционно- развивающее занятие
Педагог- психолог	Соловьева Надежда Александровна
Задания	<p>1. Провести гимнастику для глаз. «Ах, как долго мы писали». Ах, как долго мы писали, Глазки у ребят устали. (<i>Поморгать глазами.</i>) Посмотрите все в окно, (<i>Посмотреть влево-вправо.</i>) Ах, как солнце высоко. (<i>Посмотреть вверх.</i>) Мы глаза сейчас закроем, (<i>Закрывать глаза ладошками.</i>) В классе радугу построим, Вверх по радуге пойдем, (<i>Посмотреть по дуге вверх-вправо и вверх-влево.</i>) Вправо, влево повернем, А потом скатимся вниз, (<i>Посмотреть вниз.</i>) Жмурься сильно, но держись. (<i>Зажмурить глаза, открыть и поморгать ими</i>)</p> <p>2. Выполнить задание.</p> <p>1 Соедини фигурки в соответствии с образцом.</p>  <p>2 Нарисуй предметы в квадратах так, чтобы в каждой строке и в каждом ряду не было одинаковых.</p>  <p>3 Кто где живет? Проведи стрелки.</p> 

4 Где находится звук [Т] в словах: в начале, в середине или в конце? Раскрась нужный квадрат в схеме.



5 Реши математические цепочки.



6

